



Hospital Departamental  
**Tomás Uribe Uribe**  
de Tuluá - E.S.E.

POR LA EXCELENCIA EN SALUD...

*¡ Siempre a tu lado !*

# RENDICIÓN DE CUENTAS VIGENCIA 2025



SC-CER572768



SA-2000442



ST-2000443



CP-CER-SND0171



Red GLOBAL  
de HOSPITALES  
VERDES y  
SALUDABLES



# Capacidad instalada



	Camas de Hospitalización	216
	Camas / Camillas de observación	60
	Silla reclinables de observación	97
	Consultorios de Consulta externa	17

	Consultorios en el área de Urgencias	11
	Sala de quirófanos	5
	Sala de partos	1
	Sala de procedimientos	1



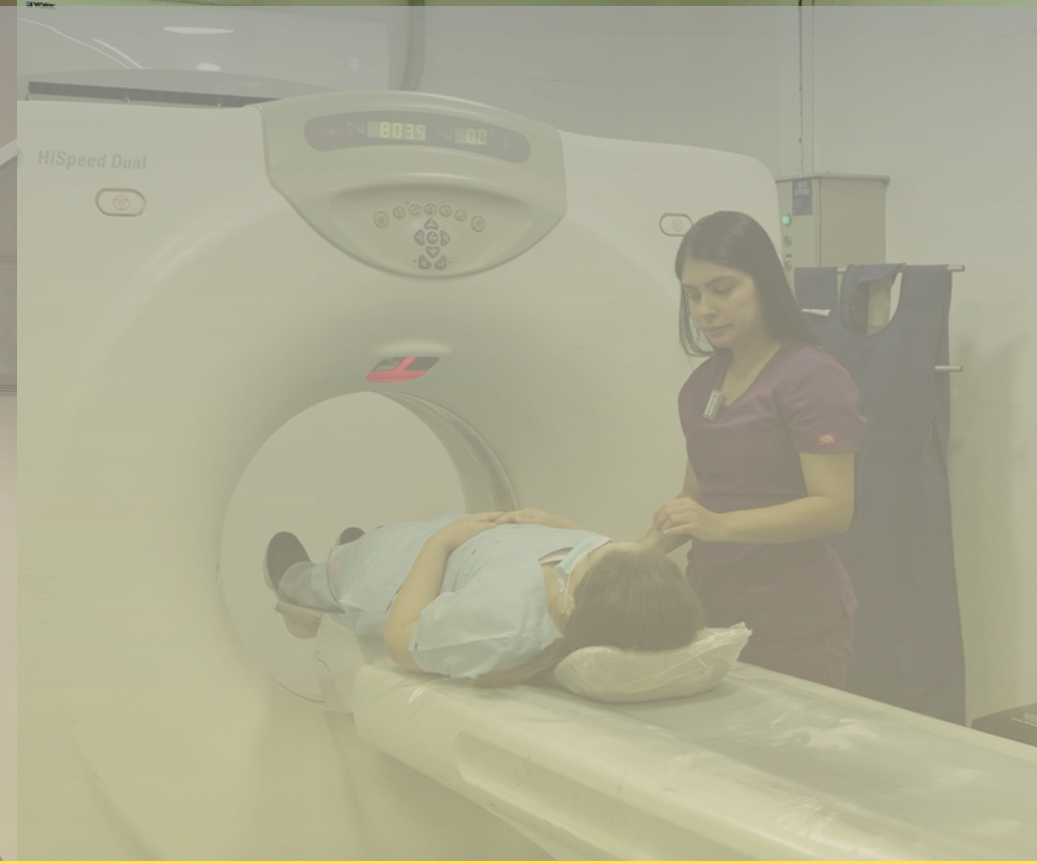

**Básica**

**1**



**Medicalizada**

**2**



# Principales servicios



# Consulta externa



## Especialidades Médico Quirúrgicas

- Cirugía general
- Neurocirugía
- Cirugía vascular
- Cirugía maxilofacial
- Ortopedia y traumatología
- Urología
- Otorrinolaringología
- Cirugía plástica y reconstructiva
- Cirugía pediátrica




## Especialidades clínicas

- Cardiología
- Medicina interna
- Neurología
- Neumología
- Nefrología
- Reumatología
- Dermatología
- Geriatria



## Atención integral Apoyo terapeutico

- Psicología
- Psiquiatría
- Nutrición y dietética
- Rehabilitación



## Atención materno- infantil

- Ginecología
- Obstetricia
- Pediatría



## Unidad de Cuidados Intensivos

- Adultos
- Pediátrico



## Unidad de Cuidados Intermedios

- Adultos
- Pediátrico



## Apoyo diagnóstico y complementario

- Laboratorio clínico
- Imagenología
- Farmacia
- Banco de Sangre
- Apoyo terapéutico



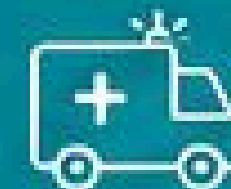
## Hospitalización

- Adultos
- Pediátrica
- Obstétrica



## Cirugías

- General
- Artroscópica
- Ginecológica
- Maxilofacial
- Ortopédica
- Pediatría
- Plástica y reconstructiva
- Urológica
- Vascular
- Neurocirugía
- Otorrinolaringología



## Urgencias

- Adultos
- Pediátricas
- Obstétricas
- Sala de reanimación
- Transporte asistencial básico y medicalizado.

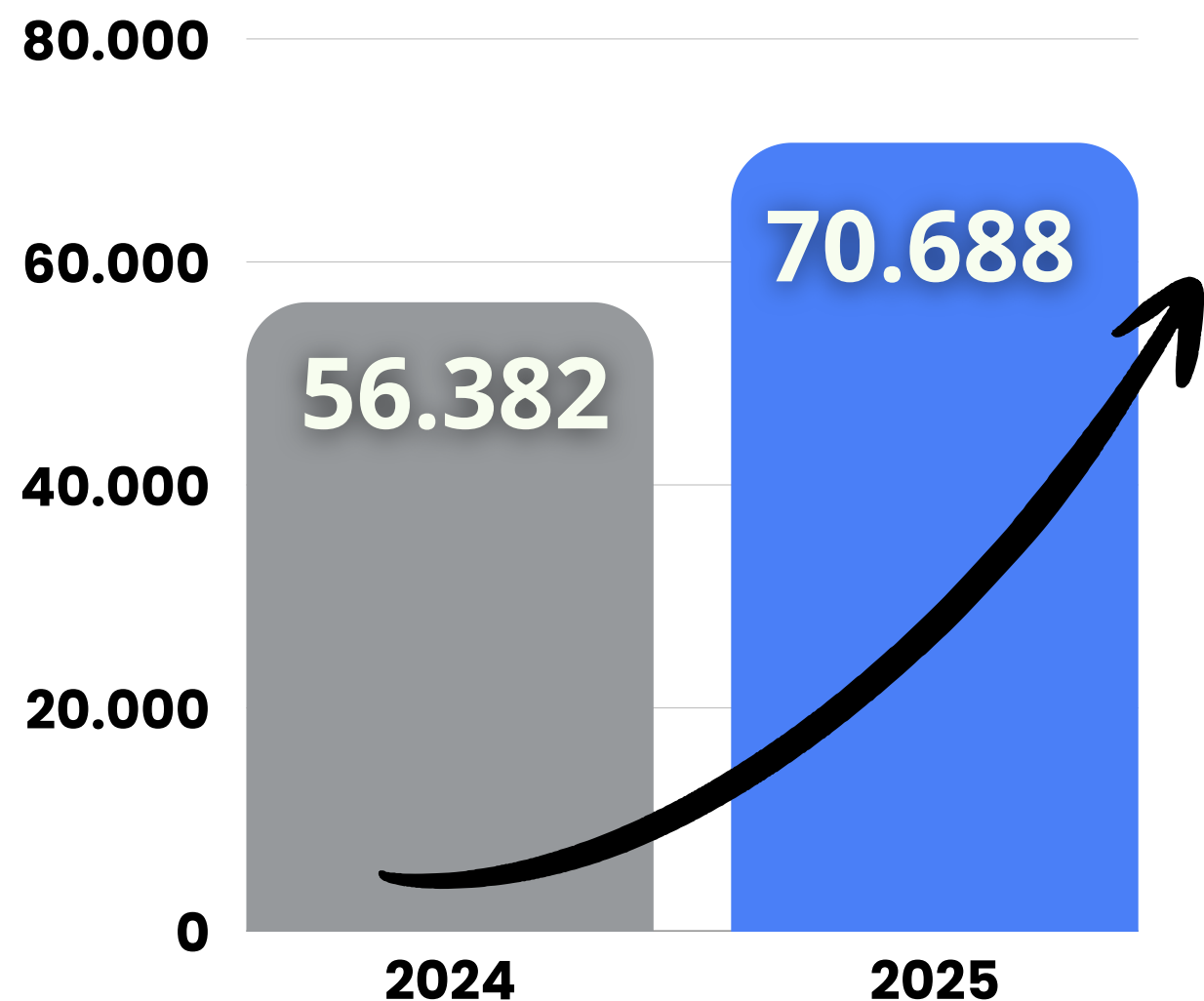
# Convenios





# Crecimiento y Gestión de la demanda 2025

# Crecimiento de Consulta Externa 2024 vs 2025



**+25,4%**  
de incremento  
de Consultas  
2024 - 2025



## Optimización de capacidad

Aumento de especialistas y horas especialistas según demanda por especialidad.



## Jornadas extendidas

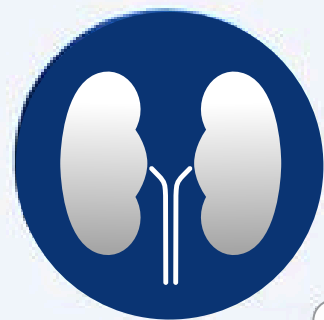
11 horas de atención diaria de 7:00 a.m. a 5:00 p.m.



## Turnos adicionales

Incluyendo sábados, domingos y festivos en las especialidades de mayor demanda.

## Especialidades con mayor crecimiento 2024 - 2025



**Urología**

**+21,0%**

4.757 → 5.756  
2024 2025



**Medicina Interna**

**+44,0%**

4.108 → 5.916  
2024 2025



**Ortopedia y  
Traumatología**

**+31,2%**

6.283 → 8.246  
2024 2025



**Cirugía General**

**+14,8%**

5.967 → 6.850  
2024 2025

## Comparativo Consulta externa

	<b>2024</b>	<b>2025</b>	VARIACIÓN
ORTOPEDIA Y TRAUMATOLOGIA	6.283	8.246	31,20%
CIRUGIA GENERAL	5.967	6.850	14,80%
MEDICINA INTERNA	4.108	5.916	44,00%
UROLOGIA	4.757	5.756	21,00%
GINECOLOGIA	4.661	5.463	17,20%
ANESTESIOLOGIA	3.232	5.095	57,60%
DERMATOLOGIA	4.227	4.944	17,00%
PSIQUIATRIA	3.195	3.823	19,70%
OTORRINOLARINGOLOGIA	2.668	2.907	9,00%
OBSTETRICIA	982	1.270	29,30%
OTRAS ESPECIALIDADES	16.302	20.418	25,20%
	<b>56.382</b>	<b>70.688</b>	<b>25,40%</b>



## Atención a partos 2024



Cesáreas

428



Partos normales

891



Total

1.319



## Atención a partos 2025



Cesáreas

441



Partos normales

941



Total

1.382

**+4,8% de incremento**


**Apoyo diagnóstico 2024**

	Laboratorio clínico	406.105
	Imágenes diagnósticas	93.136
	<b>Total</b>	<b>499.241</b>


**Apoyo diagnóstico 2025**

	Laboratorio clínico	410.370
	Imágenes diagnósticas	87.184
	<b>Total</b>	<b>497.554</b>



# Video: Avances y Resultados de Quirófanos



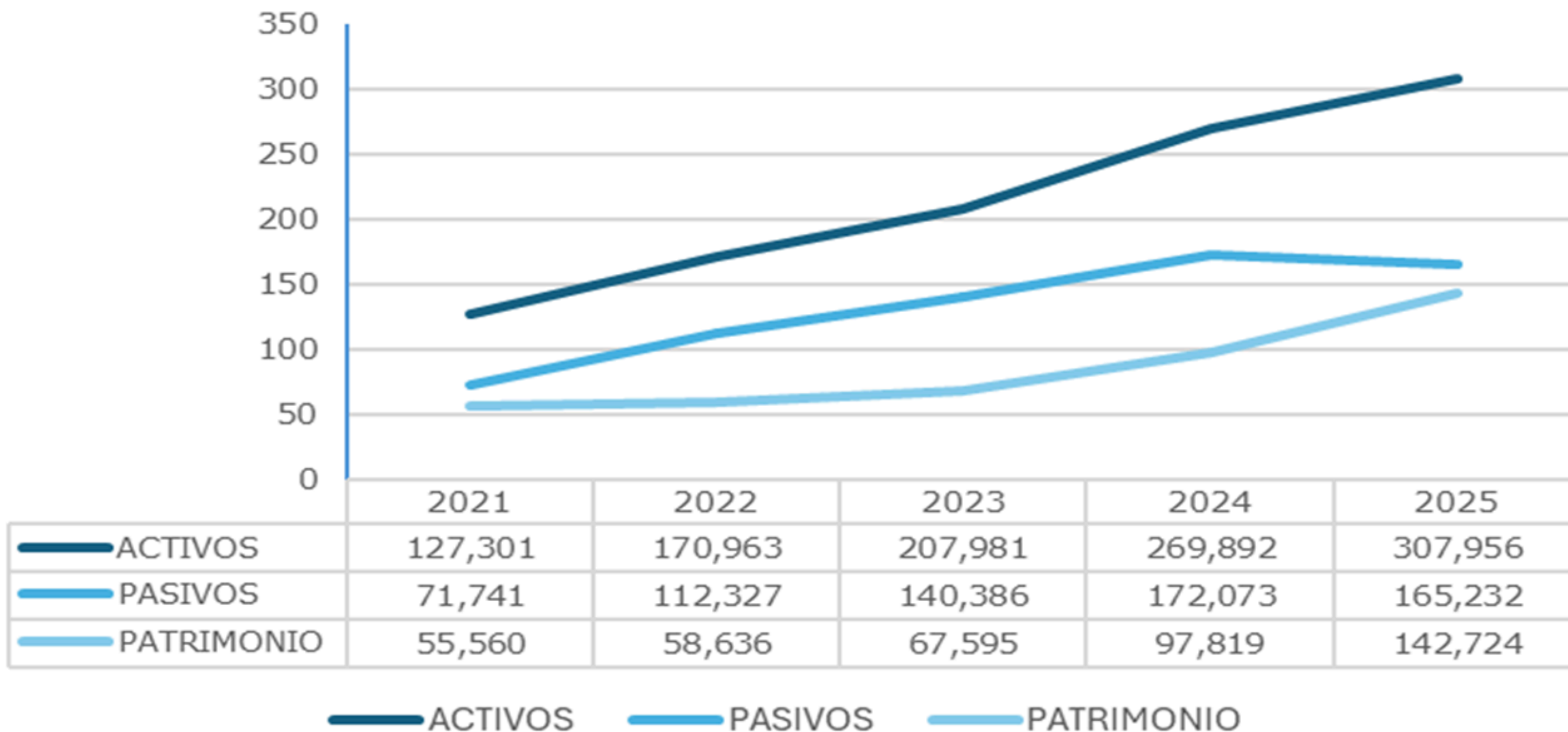


# Situación financiera

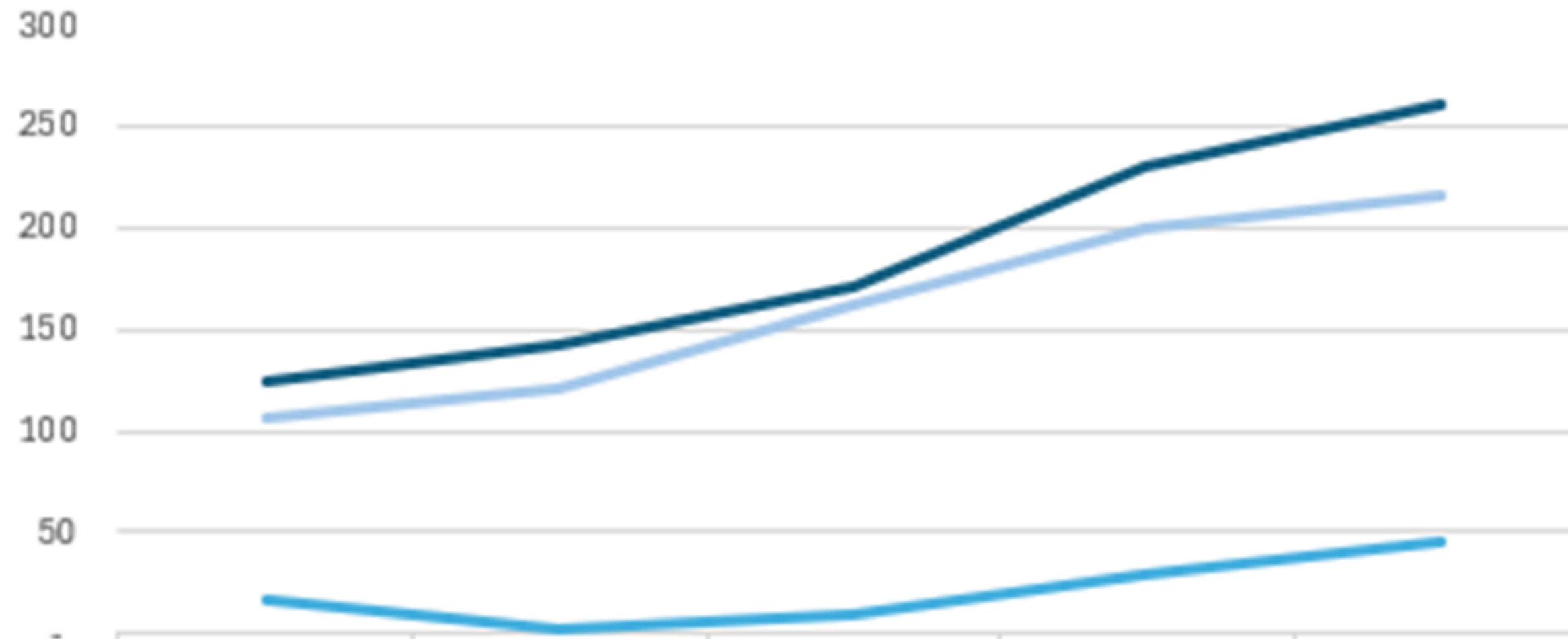



	0	(1,000)	0
Issues	208	660	544
Repurchased	(1,042)	(5,052)	(2,976)
Cash dividends paid	(1,683)	(1,363)	(3,024)
Change in financing	(2,513)	(6,751)	(5,382)
Property and equipment	(498)	(491)	(934)
Acquisitions, net of			
and purchases of			
other assets	(8,627)	(69)	(9,502)
Investments	(10,047)	(5,896)	(21,346)
Operating	6,061	1,836	8,886
Income	7,835	2,603	15,371
Net income	(202)	447	(358)
Other			(7,883)

## Estado de la situación financiera 2025



## Estado de Resultado Integral



	2021	2022	2023	2024	2025
<b>INGRESOS (Venta y Otros)</b>	123,435	141,808	171,219	229,292	260,031
<b>COSTOS Y GASTOS</b>	106,699	119,986	162,260	199,068	215,127
<b>UTILIDAD</b>	16,736	3,076	8,959	30,224	44,904

— INGRESOS (Venta y Otros)   
 — COSTOS Y GASTOS   
 — UTILIDAD

# Perfil Epidemiológico

# Boletín epidemiológico



Es nuestra herramienta estratégica de vigilancia e inteligencia epidemiológica que, mediante una cartilla ilustrativa semanal, transforma datos técnicos en conocimiento práctico para el personal asistencial, administrativo y de apoyo. A cuatro años de su creación, se consolida como eje de nuestra cultura de Salud Pública y un pilar fundamental en la ruta hacia la excelencia y la acreditación institucional.





# Video: Perfil Epidemiológico: Morbilidad y Mortalidad




# Morbilidad

MORBILIDAD CONSULTA EXTERNA 2025					
CAUSA	FEM	MAS	No CASOS	%	Tasa *100,000
HIPERTENSION ESENCIAL (PRIMARIA)	982	512	1494	7,81	641,8
HIPERPLASIA DE LA PROSTATA		777	777	4,06	333,8
OBESIDAD NO ESPECIFICADA	287	112	399	2,08	171,4
CONSULTA PARA INSTRUCCION Y VIGILANCIA DE LA DIETA	229	153	382	2,00	164,1
HERNIA UMBILICAL SIN OBSTRUCCION NI GANGRENA	118	162	280	1,46	120,3
SINDROME DE MANGUITO ROTATORIO	172	100	272	1,42	116,9
LUMBAGO NO ESPECIFICADO	152	94	246	1,29	105,7
CARDIOMIOPATIA ISQUEMICA	93	126	219	1,14	94,1
DIABETES MELLITUS NO INSULINODEPENDIENTE SIN MENCION DE	139	61	200	1,04	85,9
TRASTORNO MIXTO DE ANSIEDAD Y DEPRESION	91	36	127	0,66	54,6
OTROS DIAGNÓSTICOS	8979	5942	14921	77,96	6410,1
<b>TOTAL</b>	<b>11242</b>	<b>8075</b>	<b>19317</b>	<b>100,93</b>	<b>8298,6</b>

MORBILIDAD HOSPITALARIA GENERAL 2025 (URGENCIAS-HOSPITALIZACIÓN)					
CAUSA	FEM	MAS	No CASOS	%	Tasa *100,000
RINOFARINGITIS AGUDA (RESFRIADO COMUN)	1128	1202	2330	5,38	1001,0
INFECCION DE VIAS URINARIAS SITIO NO ESPECIFICADO	1199	500	1699	3,92	729,9
DIARREA Y GASTROENTERITIS DE PRESUNTO ORIGEN INFECCIOSO	838	695	1533	3,54	658,6
CEFALEA/MIGRAÑA	933	308	1241	2,87	533,1
COLITIS Y GASTROENTERITIS NO INFECCIOSA S NO ESPECIFICADA	567	522	1089	2,52	467,8
COLICO RENAL NO ESPECIFICADO	422	568	990	2,29	425,3
ANGINA DE PECHO NO ESPECIFICADA	443	364	807	1,86	346,7
SINDROME DE LA ARTICULACION CONDROCOSTAL [TIETZE]	439	290	729	1,68	313,2
INFECCION VIRAL NO ESPECIFICADA	367	350	717	1,66	308,0
NEUMONIA NO ESPECIFICADA	360	294	654	1,51	281,0
OTROS DIAGNÓSTICOS	17338	14171	31509	72,77	13536,2
<b>Total</b>	<b>24034</b>	<b>19264</b>	<b>43298</b>	<b>100,00</b>	<b>18600,8</b>

# Mortalidad

CAUSA	No CASOS	%	Tasa *100,000
NEUMONIA EN ENFERMEDADES BACTERIANAS CLASIFICADAS EN OTRA PARTE	192	23,97	82,5
INFARTO AGUDO DE MIOCARDIO	122	15,23	52,4
SEPTICEMIA DEBIDA A OTROS ORGANISMOS GRAM NEGATIVOS	66	8,24	28,4
INFECCIÓN DE VÍAS URINARIAS	44	5,49	18,9
ENFERMEDAD CARDIACA HIPERTENSIVA SIN INSUFICIENCIA CARDÍACA CONGÉSTIVA	39	4,87	16,8
INFECCIÓN ESTREPTOCOCCIA SIN OTRA ESPECIFICACIÓN	25	3,12	10,7
ENFERMEDAD CEREBROVASCULAR, NO ESPECIFICADA	24	3,00	10,3
HEMORRAGIA GASTROINTESTINAL, NO ESPECÍFICA DA	19	2,37	8,2
ENFERMEDAD CARDIACA HIPERTENSIVA CON INSUFICIENCIA CARDIACA CONGESTIVA	12	1,50	5,2
TUMOR MALIGNO DEL COLON, PARTE NO ESPECIFICADA	11	1,37	4,7
OTROS DIAGNÓSTICOS	247	30,84	106,1
<b>TOTAL</b>	<b>801</b>	<b>100,00</b>	<b>344,1</b>



# Elementos diferenciadores



# Casa rosa: Salud familiar y comunitaria



# Atención integral y oportuna a víctimas de violencia

## Comparativo 2024 - 2025





• Intervenciones educativas y preventivas en Instituciones del Municipio

## Institución Técnica Industrial Carlos Sarmiento Lora

- Clown hospitalario
- Programa Psicología UCEVA
- Programa de Enfermería UCEVA
- Equipo Casa Rosa





• Intervenciones educativas y preventivas con la población gestante y sus familias.



**Gran encuentro de Gestantes** | Casa Rosa

**Fecha:** 27 de junio del 2025

Un espacio especial creado para ti y tu bebé, con actividades, orientación, regalos y mucho amor.

**INSCRIPCIÓN PREVIA OBLIGATORIA.**

- Nombres y apellidos.
- Tipo y número de identificación.
- EPS.
- IPS donde realizas tus controles prenatales.
- Semanas de gestación.
- Dirección.
- Teléfonos de contacto.

**Cupo limitado: 150 gestantes**

**Requisitos:**

Ser gestante, presentar documento de identidad y carnet de control prenatal.



**Escanea e insíbete**



# Acompañamiento social referencial



**710 Certificados de discapacidad entregados.**



**289 Registros civiles gestionados.**



# Tomás sin fronteras: Gestión del programa



# Tomás sin fronteras 2025

Hospital Kennedy. **Riofrio**

H. San Vicente Ferrer - **Andalucía**


Hospital Local Santa Cruz .**Trujillo**

Hospital Ulpiano Tascón. **San Pedro**

H. Rubén Cruz Vélez - **Tuluá**

Hospital San Bernabé - **Bugalagrande**

Luis Ablanque de la Plata - **Buenaventura**



Medicina Interna  
Ortopedia  
Ginecología y  
Obstetricia  
Cirugía General  
Pediatría  
Psiquiatría  
Nutrición clínica




**2,218**  
**USUARIOS**  
**ATENDIDOS**

# Equipos Básicos Especializados

# Equipos básicos especializados 2025

**Riofrío**  
**Yotoco**  
**Calima-Darien**



Medicina Interna  
Ginecología y  
Obstetricia  
Pediatria  
Psiquiatria



**623**  
**USUARIOS**  
**ATENDIDOS**

# Certificados y sellos de calidad vigentes



SC-CER572768



SA-2000442




ST-2000443



CP-CER-SND0171



Recertificación del 20 al 17 de febrero del 2025



SC-CER572768 SA-2000442 ST-2000443

Certificados desde el año 2017 en Sistemas de Gestión de Calidad y en sistema de Seguridad y Salud en el Trabajo y Sistema de Gestión ambiental desde el año 2022



Certifica que

**Hospital Departamental Tomás Uribe Uribe de Tuluá**

Se ha unido como MIEMBRO ACTIVO en tanto ha manifestado su compromiso para reducir su huella climática y promover la salud ambiental pública, además de comprometerse a trabajar en los siguientes objetivos:

**Residuos | Energía | Agua | Alimentos | Liderazgo**

*Nick Thorp*

**Nick Thorp**  
 Director de la Red Global de Hospitales Verdes y Saludables  
 Salud sin Daño - Health Care Without Harm

Otorgamiento de membresía de la red global de hospitales verdes y saludables desde el 2024

El 16 y 17 de agosto del 2025



96.05%

CP-CER-SND0171

Sello De Inclusión y No Discriminación desde el año 2023



Acreditados en Salud en el año 2023

1ER SEGUIMIENTO  
 22 Al 24 De  
 OCTUBRE 2025


Certificación Estrategia IAMII



# Sistema integrado de Gestión

Gestión ambiental – Seguridad y salud en el trabajo.

## Impacto ambiental 2025



**↓ 12.039  
kWh**

Reducción en  
consumo energético



**\$8,6  
MILLONES**

Ahorros en  
energía



**101 m<sup>3</sup>  
MENOS**

Reducción en  
consumo de agua




**+131  
kg**

Residuos orgánicos  
aprovechados



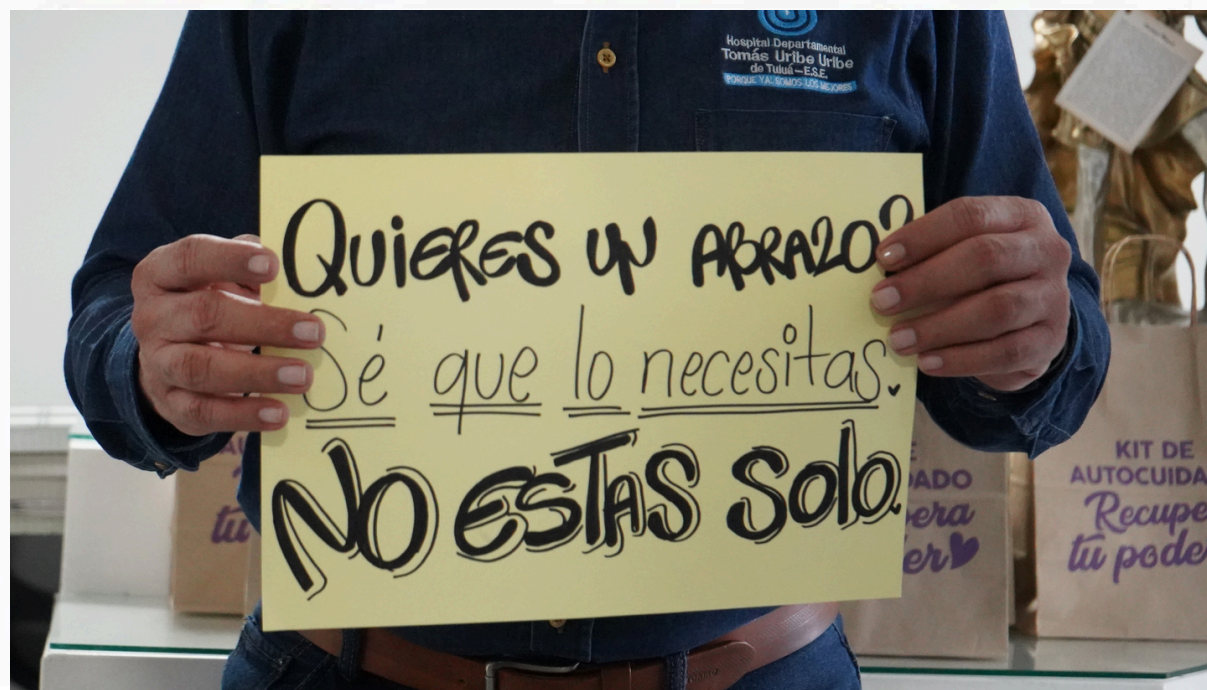
**3.654 Personas sensibilizadas.**  
 mediante estrategias de educación ambiental



# Pograma de Estilos de Vida y Trabajo Saludable



**Salud emocional y acompañamiento**



**Actividades que promueven bienestar**



**Formación y desarrollo**



## Bienestar en cifras



**328**

colaboradores  
beneficiados



**150**

actividades  
ejecutadas



**58**

atenciones  
emocionales



**6**

talleres  
realizados



**33**

seguimientos  
realizados



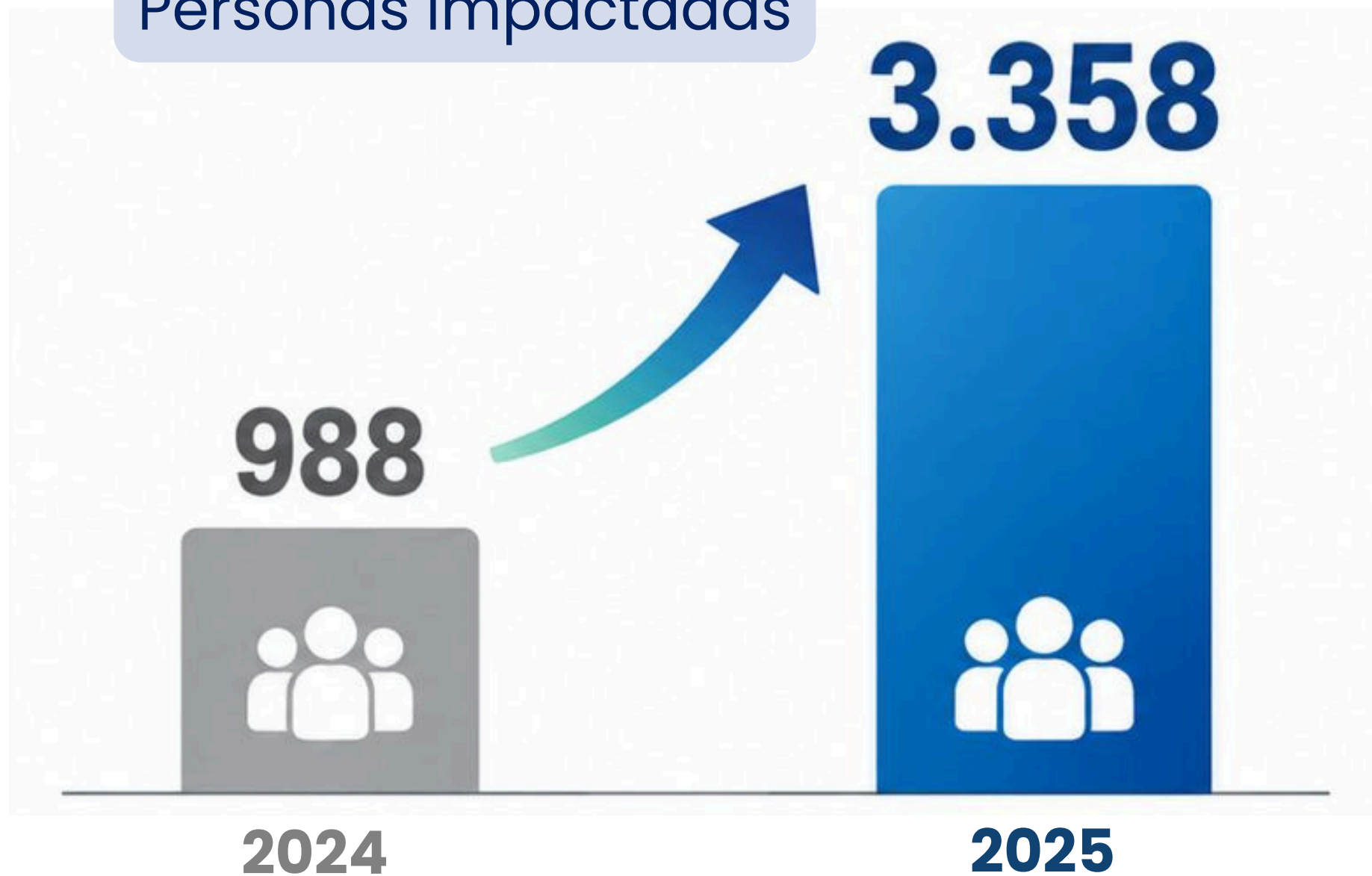
**12**

apoyos físicos  
brindados

# Rutas de Humanización

# Impacto Humanización

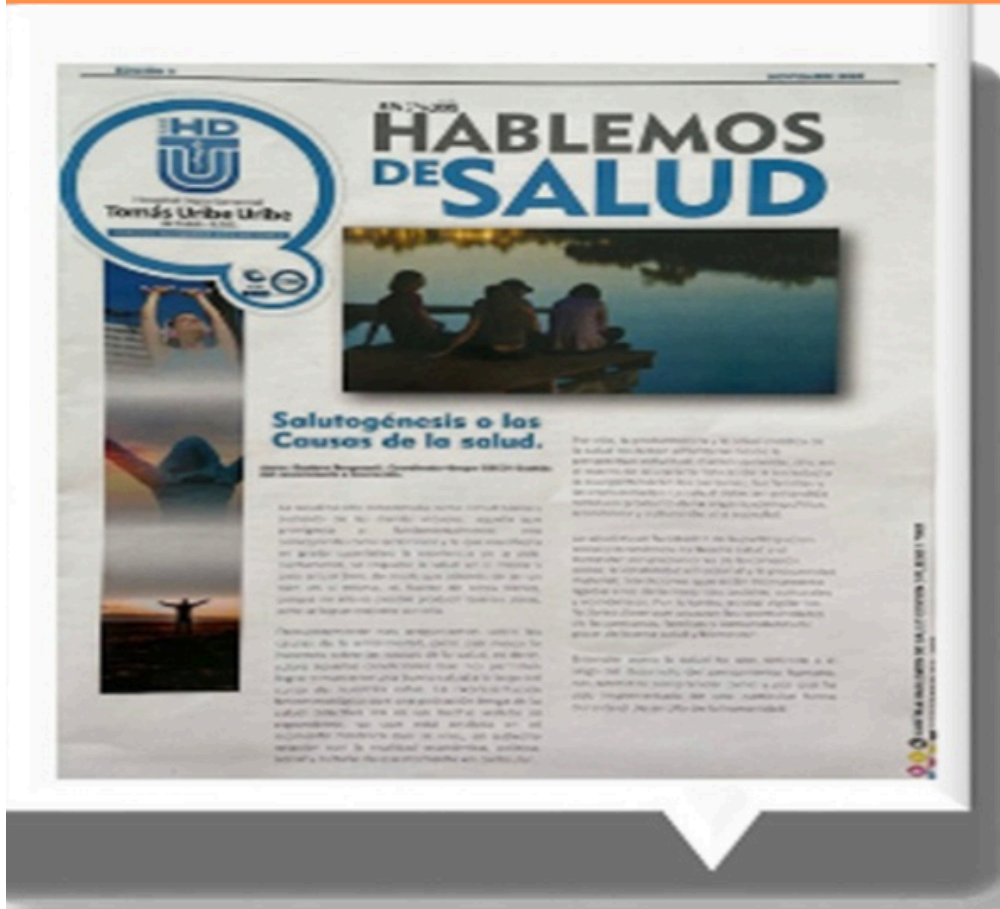
Personas impactadas






# Gestión del Conocimiento y la Innovación (GECOI)

# Conocimiento e Innovación





## HABLEMOS DE SALUD

Gestión del Conocimiento e Innovación (GECOI)

### Grado de concordancia en las biopsias sospechosas de tumores malignos, en un hospital de mediana y alta complejidad.

**Inglés:** Concordance degree in biopsies suspicious of malignant tumors, in a hospital of medium and high complexity.  
**Portugués:** Grau de concordância em biópsias suspeitas de tumores malignos, em hospital de média e alta complexidade.

**Dra. Dancy Moreno Camelo** - Coordinadora laboratorio clínico y patología.  
**Dra. Magda Gómez Cantillo** - Patóloga.  
**Dra. Bertha Yulbeth Garzón Mora** - Patóloga.  
 ESE Hospital Departamental Tomás Uribe Uribe de Tuluá.

# Nuestra vocación es: *Hospital Universitario.*

*Investigación, Calidad en la atención, Sentido social*



# Línea de tiempo Hospital Universitario



# Auditorías realizadas de Control Interno



## Auditorias 2025

Total de Auditorias programadas.	17
Total de Auditorias realizadas.	17
<b>Porcentaje de realizadas.</b>	<b>100%</b>

# Atención al Usuario



## Vigencia 2024



Peticiones  
**987**



Quejas  
**930**



Reclamos  
**28**



Sugerencias  
**43**



Felicitaciones  
**2.596**

## Vigencia 2025



Peticiones  
**1.814** ↑



Quejas  
**318** ↓



Reclamos  
**34** ↑



Sugerencias  
**23** ↓



Felicitaciones  
**6.414** ↑

# ¡Contáctanos!

 [Transparencia@hospitaltomasuribe.gov.co](mailto:Transparencia@hospitaltomasuribe.gov.co)

 [hospitomasuribetulua](https://www.instagram.com/hospitomasuribetulua)

 [hospitomasuribetulua](https://twitter.com/hospitomasuribetulua)

 [Hospital Departamental Tomás Uribe Uribe](https://www.facebook.com/Hospital Departamental Tomás Uribe Uribe)

 [portal.hospitaltomasuribe.gov.co](http://portal.hospitaltomasuribe.gov.co)

 [Calle 27 con carrera 39 Esquina  
Barrio Panamericano  
Tuluá Valle](#)



SC-CER572768



SA-2000442



ST-2000443



CP-CER-SND0171



Red GLOBAL  
de HOSPITALES  
VERDES y  
SALUDABLES