



Hospital Departamental
Tomás Uribe Uribe
de Tuluá - E.S.E.

POR LA EXCELENCIA EN SALUD...

¡ Siempre a tu lado !

RENDICIÓN DE CUENTAS VIGENCIA 2025



SC-CER572768



SA-2000442



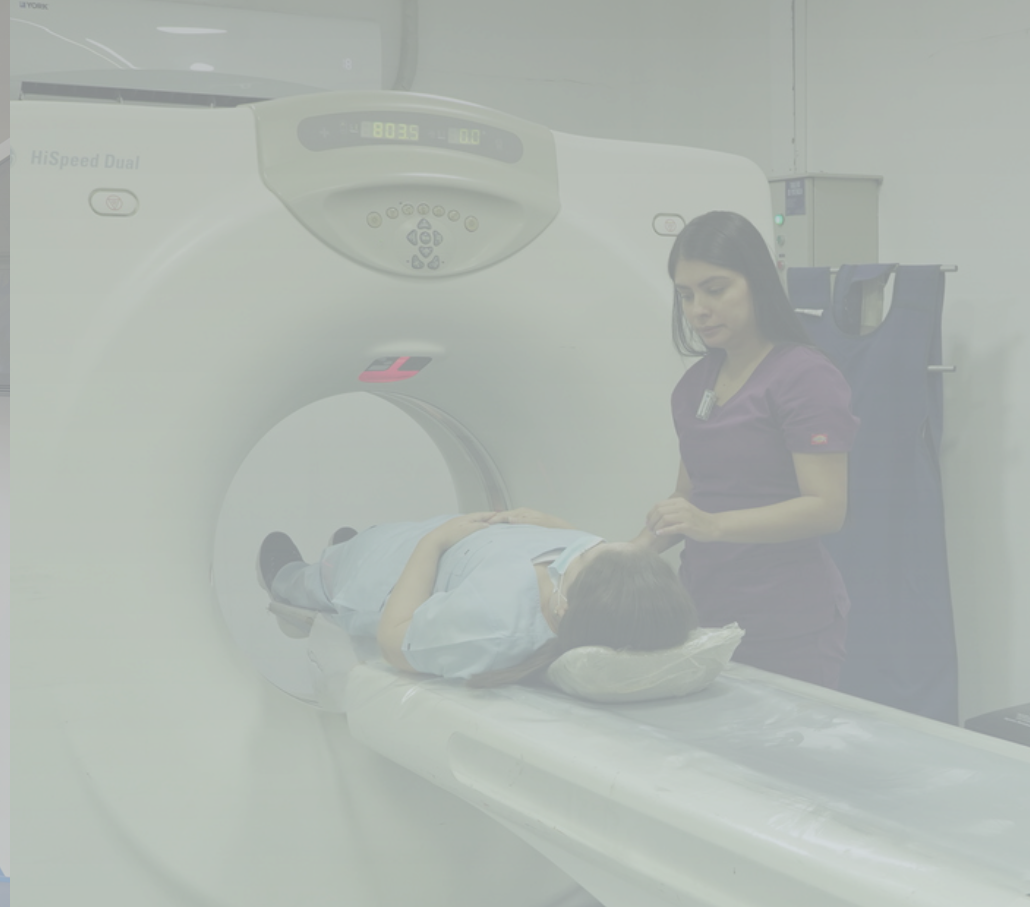
ST-2000443



CP-CER-SND0171



Red GLOBAL
de HOSPITALES
VERDES y
SALUDABLES



Capacidad instalada



	Camas de Hospitalización	216
	Camas / Camillas de observación	60
	Silla reclinables de observación	97
	Consultorios de Consulta externa	17

	Consultorios en el área de Urgencias	11
	Sala de quirófanos	5
	Sala de partos	1
	Sala de procedimientos	1



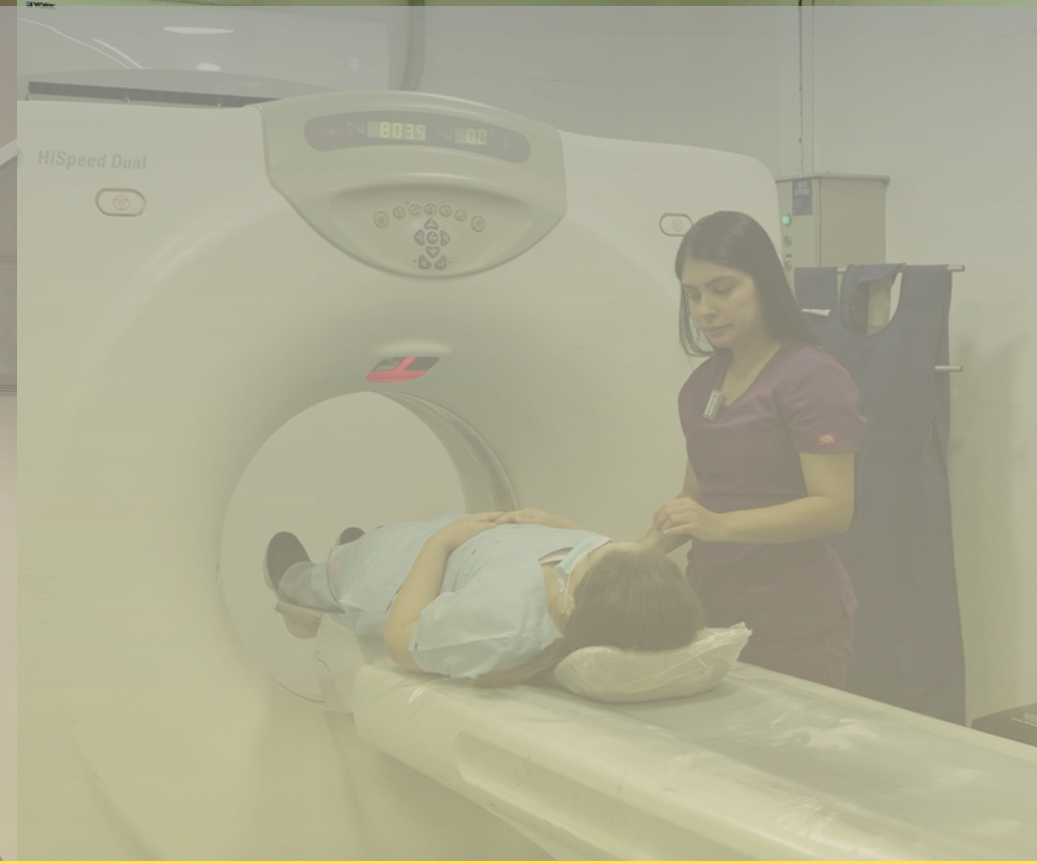

Básica

1



Medicalizada

2



Principales servicios



Consulta externa



Especialidades Médico Quirúrgicas

- Cirugía general
- Neurocirugía
- Cirugía vascular
- Cirugía maxilofacial
- Ortopedia y traumatología
- Urología
- Otorrinolaringología
- Cirugía plástica y reconstructiva
- Cirugía pediátrica




Especialidades clínicas

- Cardiología
- Medicina interna
- Neurología
- Neumología
- Nefrología
- Reumatología
- Dermatología
- Geriatria



Atención integral Apoyo terapeutico

- Psicología
- Psiquiatria
- Nutrición y dietética
- Rehabilitación



Atención materno- infantil

- Ginecología
- Obstetricia
- Pediatría



Unidad de Cuidados Intensivos

- Adultos
- Pediátrico



Unidad de Cuidados Intermedios

- Adultos
- Pediátrico



Apoyo diagnóstico y complementario

- Laboratorio clínico
- Imagenología
- Farmacia
- Banco de Sangre
- Apoyo terapéutico



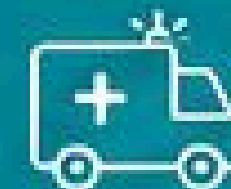
Hospitalización

- Adultos
- Pediátrica
- Obstétrica



Cirugías

- General
- Artroscópica
- Ginecológica
- Maxilofacial
- Ortopédica
- Pediatría
- Plástica y reconstructiva
- Urológica
- Vascular
- Neurocirugía
- Otorrinolaringología



Urgencias

- Adultos
- Pediátricas
- Obstétricas
- Sala de reanimación
- Transporte asistencial básico y medicalizado.

Convenios

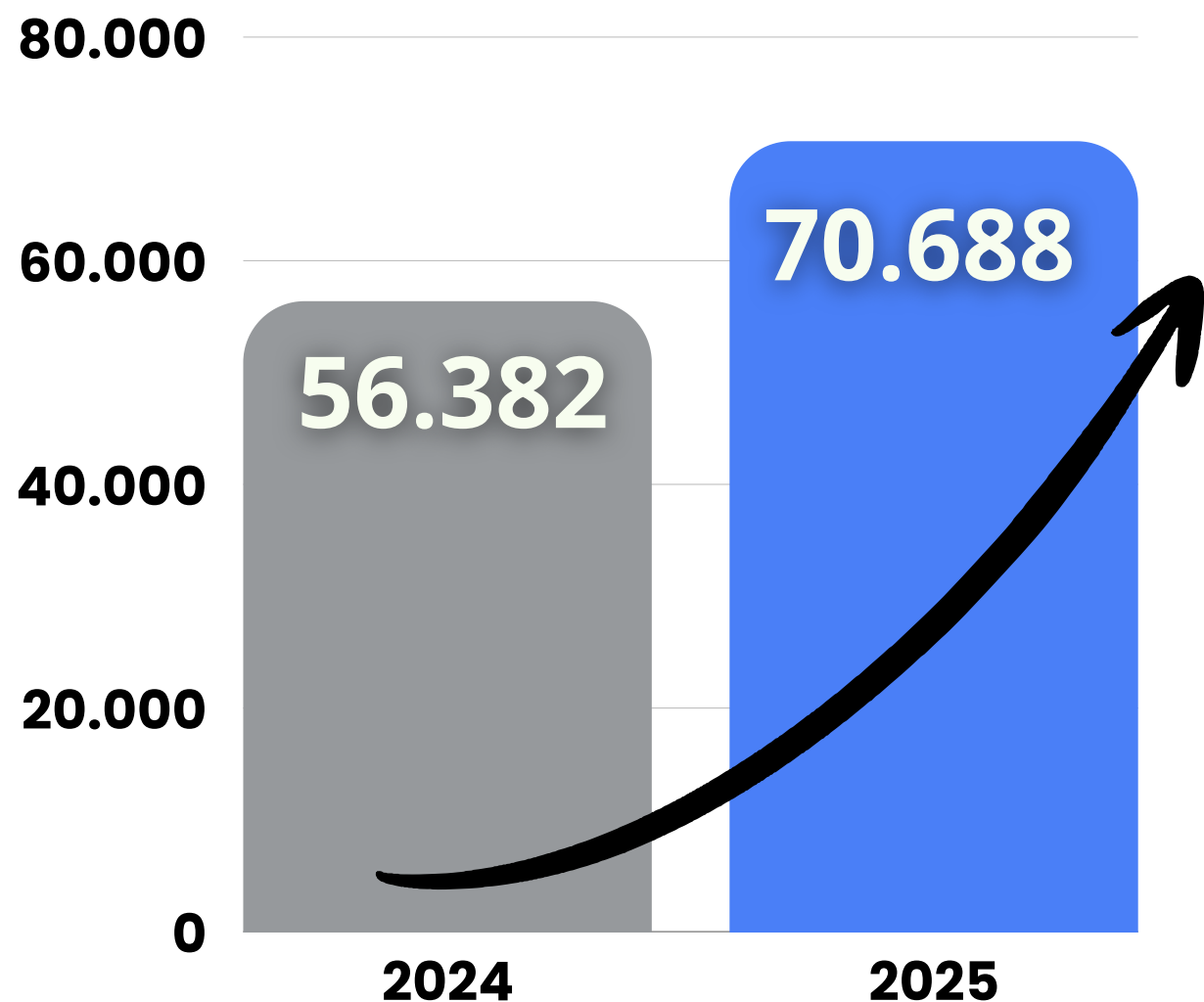




Crecimiento y Gestión de la demanda 2025

Crecimiento de Consulta Externa

2024 vs 2025



+25,4%
de incremento de Consultas
2024 - 2025



Optimización de capacidad

Aumento de especialistas y horas especialistas según demanda por especialidad.



Jornadas extendidas

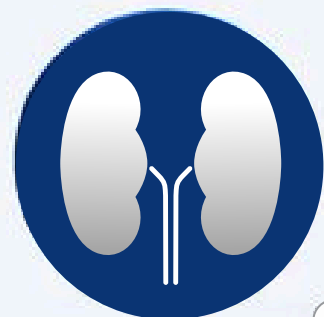
11 horas de atención diaria de 7:00 a.m. a 5:00 p.m.



Turnos adicionales

Incluyendo sábados, domingos y festivos en las especialidades de mayor demanda.

Especialidades con mayor crecimiento 2024 - 2025



Urología

+21,0%

4.757 → 5.756
2024 2025



Medicina Interna

+44,0%

4.108 → 5.916
2024 2025



**Ortopedia y
Traumatología**

+31,2%

6.283 → 8.246
2024 2025



Cirugía General

+14,8%

5.967 → 6.850
2024 2025

Comparativo Consulta externa

	2024	2025	VARIACIÓN
ORTOPEDIA Y TRAUMATOLOGIA	6.283	8.246	31,20%
CIRUGIA GENERAL	5.967	6.850	14,80%
MEDICINA INTERNA	4.108	5.916	44,00%
UROLOGIA	4.757	5.756	21,00%
GINECOLOGIA	4.661	5.463	17,20%
ANESTESIOLOGIA	3.232	5.095	57,60%
DERMATOLOGIA	4.227	4.944	17,00%
PSIQUIATRIA	3.195	3.823	19,70%
OTORRINOLARINGOLOGIA	2.668	2.907	9,00%
OBSTETRICIA	982	1.270	29,30%
OTRAS ESPECIALIDADES	16.302	20.418	25,20%
	56.382	70.688	25,40%



Atención a partos 2024



Cesáreas

428



Partos normales

891



Total

1.319



Atención a partos 2025



Cesáreas

441



Partos normales

941



Total

1.382

+4,8% de incremento


Apoyo diagnóstico 2024

	Laboratorio clínico	406.105
	Imágenes diagnósticas	93.136
	Total	499.241


Apoyo diagnóstico 2025

	Laboratorio clínico	410.370
	Imágenes diagnósticas	87.184
	Total	497.554

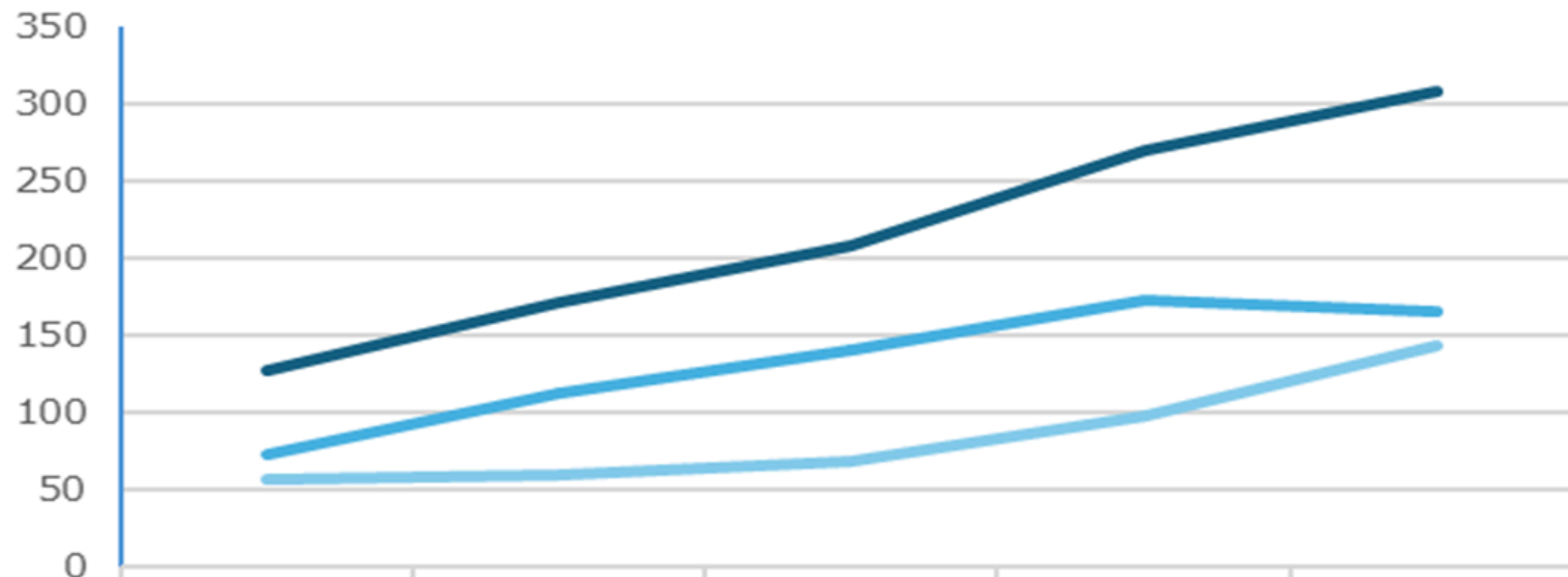


Situación financiera



	0	(1,000)	0
Issues	208	660	544
Repurchased	(1,042)	(5,052)	(2,976)
Cash dividends paid	(1,683)	(1,363)	(3,024)
Change in financing	(2,513)	(6,751)	(5,382)
Property and equipment	(498)	(491)	(934)
Acquisitions, net of cash			
and purchases of other assets	(8,627)	(69)	(9,502)
Investments	(10,047)	(5,896)	(21,346)
Operating activities	6,061	1,836	8,886
Investing activities	7,835	2,603	15,371
Financing activities	(2,513)	447	(358)
Net change in cash	11,373	8,921	23,884
Free cash flow	11,373	8,921	23,884

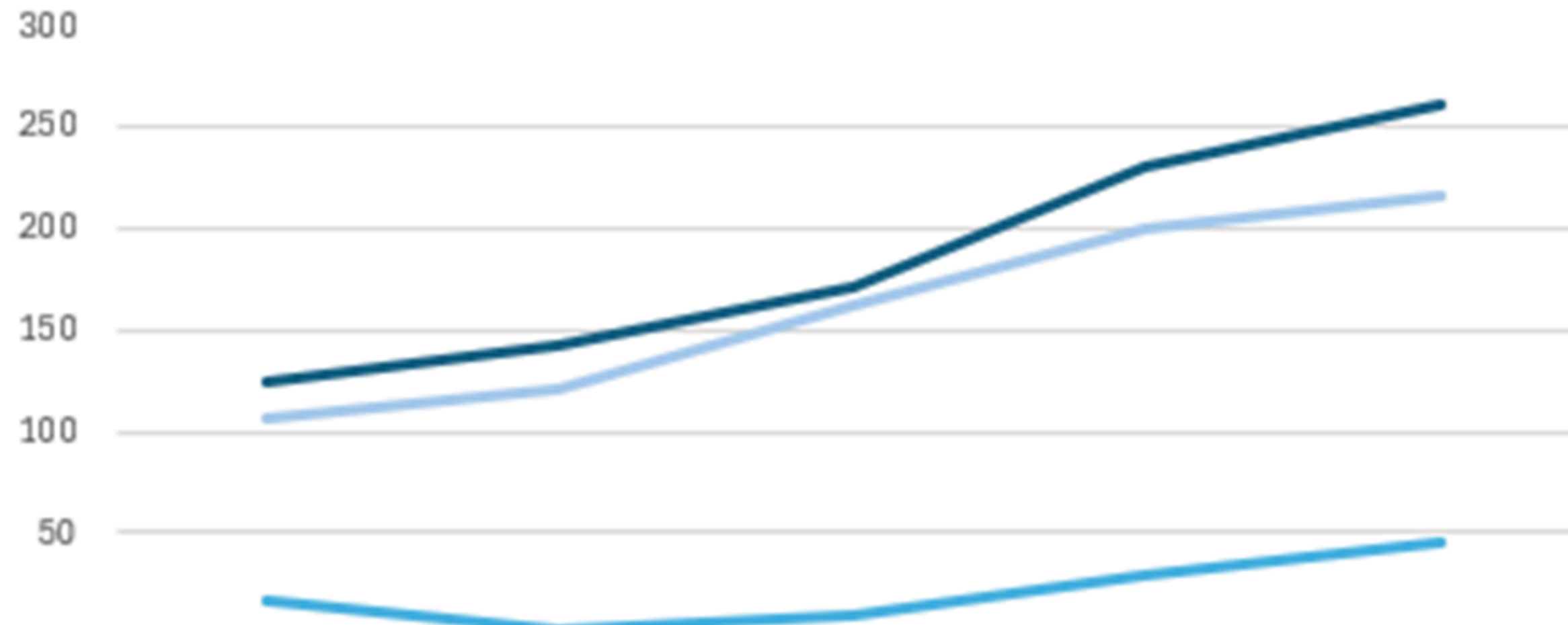
Estado de la situación financiera 2025



	2021	2022	2023	2024	2025
ACTIVOS	127,301	170,963	207,981	269,892	307,956
PASIVOS	71,741	112,327	140,386	172,073	165,232
PATRIMONIO	55,560	58,636	67,595	97,819	142,724

— ACTIVOS
 — PASIVOS
 — PATRIMONIO

Estado de Resultado Integral



	2021	2022	2023	2024	2025
INGRESOS (Venta y Otros)	123,435	141,808	171,219	229,292	260,031
COSTOS Y GASTOS	106,699	119,986	162,260	199,068	215,127
UTILIDAD	16,736	3,076	8,959	30,224	44,904

— INGRESOS (Venta y Otros)
 — COSTOS Y GASTOS
 — UTILIDAD

Perfil Epidemiológico

Boletín epidemiológico



Es nuestra herramienta estratégica de vigilancia e inteligencia epidemiológica que, mediante una cartilla ilustrativa semanal, transforma datos técnicos en conocimiento práctico para el personal asistencial, administrativo y de apoyo. A cuatro años de su creación, se consolida como eje de nuestra cultura de Salud Pública y un pilar fundamental en la ruta hacia la excelencia y la acreditación institucional.




Morbilidad

MORBILIDAD CONSULTA EXTERNA 2025					
CAUSA	FEM	MAS	No CASOS	%	Tasa *100,000
HIPERTENSION ESENCIAL (PRIMARIA)	982	512	1494	7,81	641,8
HIPERPLASIA DE LA PROSTATA		777	777	4,06	333,8
OBESIDAD NO ESPECIFICADA	287	112	399	2,08	171,4
CONSULTA PARA INSTRUCCION Y VIGILANCIA DE LA DIETA	229	153	382	2,00	164,1
HERNIA UMBILICAL SIN OBSTRUCCION NI GANGRENA	118	162	280	1,46	120,3
SINDROME DE MANGUITO ROTATORIO	172	100	272	1,42	116,9
LUMBAGO NO ESPECIFICADO	152	94	246	1,29	105,7
CARDIOMIOPATIA ISQUEMICA	93	126	219	1,14	94,1
DIABETES MELLITUS NO INSULINODEPENDIENTE SIN MENCION DE	139	61	200	1,04	85,9
TRASTORNO MIXTO DE ANSIEDAD Y DEPRESION	91	36	127	0,66	54,6
OTROS DIAGNÓSTICOS	8979	5942	14921	77,96	6410,1
TOTAL	11242	8075	19317	100,93	8298,6

MORBILIDAD HOSPITALARIA GENERAL 2025 (URGENCIAS-HOSPITALIZACIÓN)					
CAUSA	FEM	MAS	No CASOS	%	Tasa *100,000
RINOFARINGITIS AGUDA (RESFRIADO COMUN)	1128	1202	2330	5,38	1001,0
INFECCION DE VIAS URINARIAS SITIO NO ESPECIFICADO	1199	500	1699	3,92	729,9
DIARREA Y GASTROENTERITIS DE PRESUNTO ORIGEN INFECCIOSO	838	695	1533	3,54	658,6
CEFALEA/MIGRAÑA	933	308	1241	2,87	533,1
COLITIS Y GASTROENTERITIS NO INFECCIOSA S NO ESPECIFICADA	567	522	1089	2,52	467,8
COLICO RENAL NO ESPECIFICADO	422	568	990	2,29	425,3
ANGINA DE PECHO NO ESPECIFICADA	443	364	807	1,86	346,7
SINDROME DE LA ARTICULACION CONDRUCOSTAL [TIETZE]	439	290	729	1,68	313,2
INFECCION VIRAL NO ESPECIFICADA	367	350	717	1,66	308,0
NEUMONIA NO ESPECIFICADA	360	294	654	1,51	281,0
OTROS DIAGNÓSTICOS	17338	14171	31509	72,77	13536,2
Total	24034	19264	43298	100,00	18600,8

Mortalidad

CAUSA	No CASOS	%	Tasa *100,000
NEUMONIA EN ENFERMEDADES BACTERIANAS CLASIFICADAS EN OTRA PARTE	192	23,97	82,5
INFARTO AGUDO DE MIOCARDIO	122	15,23	52,4
SEPTICEMIA DEBIDA A OTROS ORGANISMOS GRAM NEGATIVOS	66	8,24	28,4
INFECCIÓN DE VÍAS URINARIAS	44	5,49	18,9
ENFERMEDAD CARDIACA HIPERTENSIVA SIN INSUFICIENCIA CARDÍACA CONGÉSTIVA	39	4,87	16,8
INFECCIÓN ESTREPTOCOCCIA SIN OTRA ESPECIFICACIÓN	25	3,12	10,7
ENFERMEDAD CEREBROVASCULAR, NO ESPECIFICADA	24	3,00	10,3
HEMORRAGIA GASTROINTESTINAL, NO ESPECÍFICA DA	19	2,37	8,2
ENFERMEDAD CARDIACA HIPERTENSIVA CON INSUFICIENCIA CARDIACA CONGESTIVA	12	1,50	5,2
TUMOR MALIGNO DEL COLON, PARTE NO ESPECIFICADA	11	1,37	4,7
OTROS DIAGNÓSTICOS	247	30,84	106,1
TOTAL	801	100,00	344,1



Elementos diferenciadores



Casa rosa: Salud familiar y comunitaria



Atención integral y oportuna a víctimas de violencia

Comparativo 2024 - 2025





• Intervenciones educativas y preventivas en Instituciones del Municipio

Institución Técnica Industrial Carlos Sarmiento Lora

- Clown hospitalario
- Programa Psicología UCEVA
- Programa de Enfermería UCEVA
- Equipo Casa Rosa





• Intervenciones educativas y preventivas con la población gestante y sus familias.



Gran encuentro de Gestantes | Casa Rosa

Fecha: 27 de junio del 2025

Un espacio especial creado para ti y tu bebé, con actividades, orientación, regalos y mucho amor.

INSCRIPCIÓN PREVIA OBLIGATORIA.

- Nombres y apellidos.
- Tipo y número de identificación.
- EPS.
- IPS donde realizas tus controles prenatales.
- Semanas de gestación.
- Dirección.
- Teléfonos de contacto.

Cupo limitado: 150 gestantes

Requisitos:

Ser gestante, presentar documento de identidad y carnet de control prenatal.



Escanea e insíbete




Acompañamiento social referencial



710 Certificados de discapacidad entregados.



289 Registros civiles gestionados.



Tomás sin fronteras: Gestión del programa



Tomás sin fronteras 2025

Hospital Kennedy. **Riofrio**

H. San Vicente Ferrer - **Andalucía**


Hospital Local Santa Cruz .**Trujillo**

Hospital Ulpiano Tascón. **San Pedro**


H. Rubén Cruz Vélez - **Tuluá**

Hospital San Bernabé - **Bugalagrande**

Luis Ablanque de la Plata - **Buenaventura**



Medicina Interna
Ortopedia
Ginecología y
Obstetricia
Cirugía General
Pediatría
Psiquiatría
Nutrición clínica




2,218
USUARIOS
ATENDIDOS


Equipos Básicos Especializados

Equipos básicos especializados 2025

Riofrío
Yotoco
Calima-Darien



Medicina Interna
Ginecología y
Obstetricia
Pediatria
Psiquiatria




623
USUARIOS
ATENDIDOS

Certificados y sellos de calidad vigentes



Recertificación del 20 al 17 de febrero del 2025



SC-CER572768 SA-2000442 ST-2000443

Certificados desde el año 2017 en Sistemas de Gestión de Calidad y en sistema de Seguridad y Salud en el Trabajo y Sistema de Gestión ambiental desde el año 2022



Certifica que

Hospital Departamental Tomás Uribe Uribe de Tuluá

Se ha unido como MIEMBRO ACTIVO en tanto ha manifestado su compromiso para reducir su huella climática y promover la salud ambiental pública, además de comprometerse a trabajar en los siguientes objetivos:

Residuos | Energía | Agua | Alimentos | Liderazgo

Nick Thorp

Nick Thorp
 Director de la Red Global de Hospitales Verdes y Saludables
 Salud sin Daño - Health Care Without Harm

Otorgamiento de membresía de la red global de hospitales verdes y saludables desde el 2024

El 16 y 17 de agosto del 2025



96.05%

CP-CER-SND0171

Sello De Inclusión y No Discriminación desde el año 2023



Acreditados en Salud en el año 2023

1ER SEGUIMIENTO
 22 Al 24 De
 OCTUBRE 2025

Certificación Estrategia IAMII



Sistema integrado de Gestión

Gestión ambiental – Seguridad y salud en el trabajo.

Impacto ambiental 2025



**↓ 12.039
kWh**

Reducción en
consumo energético



**\$8,6
MILLONES**

Ahorros en
energía



**101 m³
MENOS**

Reducción en
consumo de agua



**+131
kg**

Residuos orgánicos
aprovechados



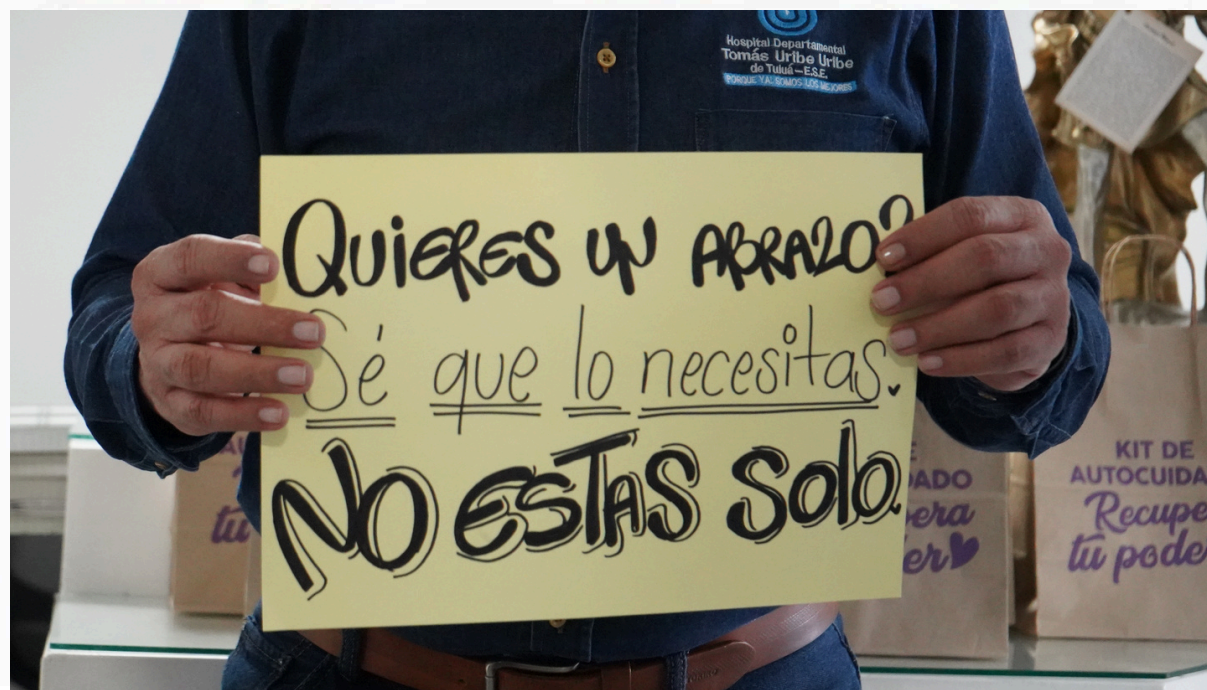
3.654 Personas sensibilizadas.
 mediante estrategias de educación ambiental



Pograma de Estilos de Vida y Trabajo Saludable



Salud emocional y acompañamiento



Actividades que promueven bienestar



Formación y desarrollo



Bienestar en cifras



328

colaboradores
beneficiados



150

actividades
ejecutadas



58

atenciones
emocionales



6

talleres
realizados



33

seguimientos
realizados



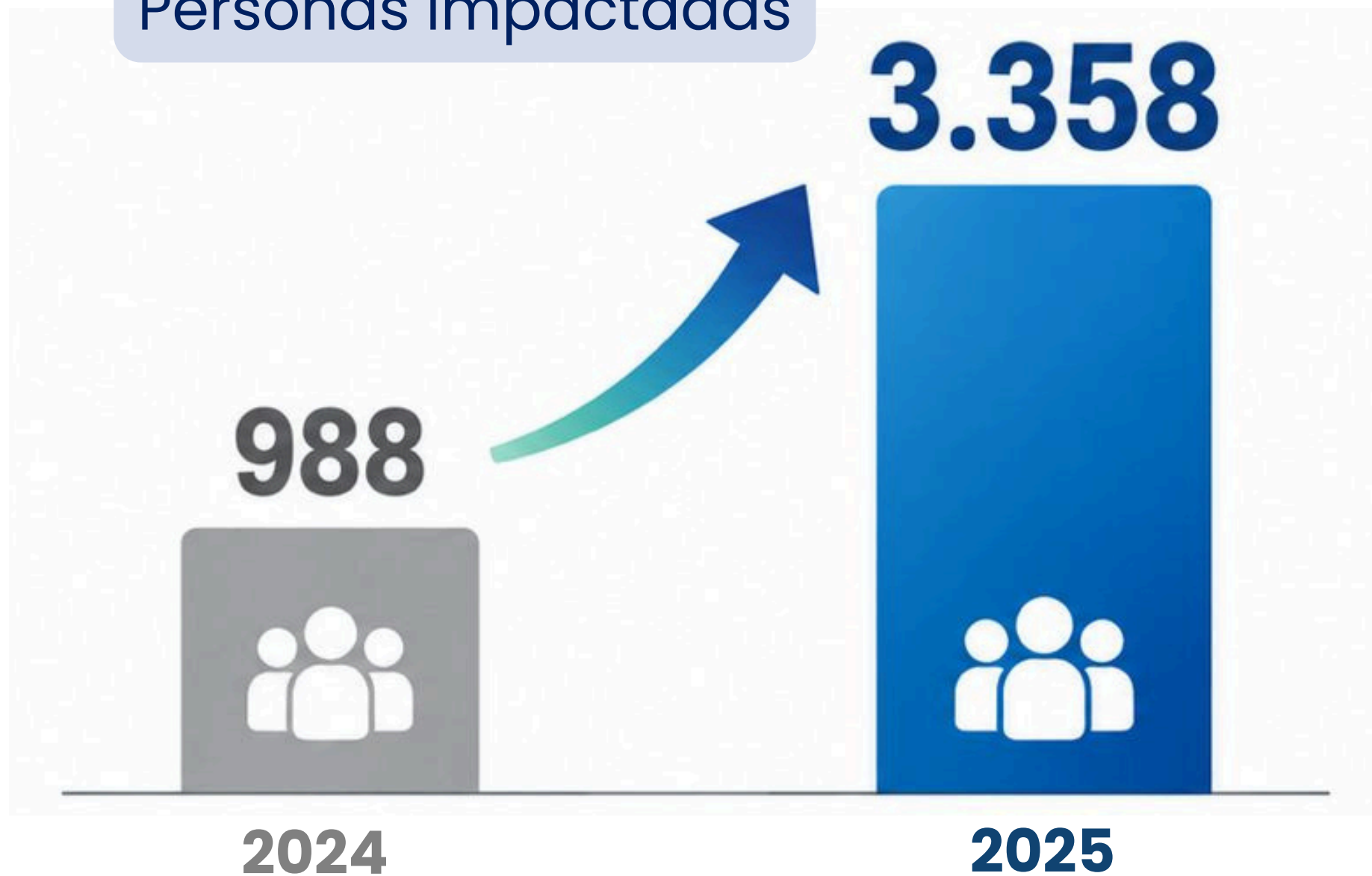
12

apoyos físicos
brindados

Rutas de Humanización

Impacto Humanización

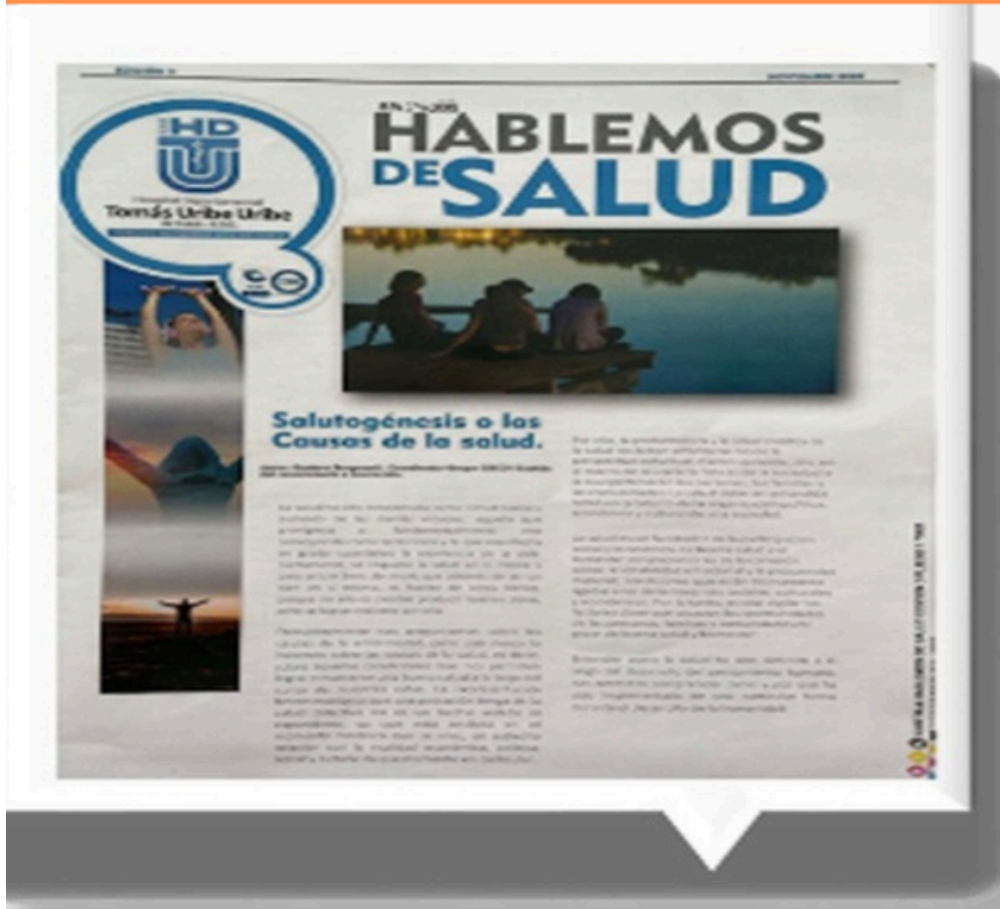
Personas impactadas






Gestión del Conocimiento y la Innovación (GECOI)

Conocimiento e Innovación





HABLEMOS DE SALUD

Gestión del Conocimiento e Innovación (GECOI)

Grado de concordancia en las biopsias sospechosas de tumores malignos, en un hospital de mediana y alta complejidad.

Ingles: Concordance degree in biopsies suspicious of malignant tumors, in a hospital of medium and high complexity.
 Portuguese: Grau de concordância em biópsias suspeitas de tumores malignos, em hospital de média e alta complexidade.

Dra. Dancy Moreno Camelo - Coordinadora laboratorio clinico y patología.
 Dra. Magda Gómez Cantillo - Patóloga.
 Dra. Bertha Yulbeth Garzón Mora - Patóloga.
 ESE Hospital Departamental Tomás Uribe Uribe de Tuluá.

Nuestra vocación es: *Hospital Universitario.*

Investigación, Calidad en la atención, Sentido social



Línea de tiempo Hospital Universitario



Auditorías realizadas de Control Interno



Auditorias 2025

Total de Auditorias programadas.	17
Total de Auditorias realizadas.	17
Porcentaje de realizadas.	100%

Atención al Usuario



Vigencia 2024



Peticiones
987



Quejas
930



Reclamos
28



Sugerencias
43



Felicitaciones
2.596

Vigencia 2025



Peticiones
1.814 ↑



Quejas
318 ↓



Reclamos
34 ↑



Sugerencias
23 ↓



Felicitaciones
6.414 ↑

¡Contáctanos!

 Transparencia@hospitaltomasuribe.gov.co

 [hospitomasuribetulua](https://www.instagram.com/hospitomasuribetulua)

 [hospitomasuribetulua](https://twitter.com/hospitomasuribetulua)

 [Hospital Departamental Tomás Uribe Uribe](https://www.facebook.com/Hospital Departamental Tomás Uribe Uribe)

 portal.hospitaltomasuribe.gov.co

 [Calle 27 con carrera 39 Esquina
Barrio Panamericano
Tuluá Valle](#)

